

Załącznik Nr 1
do Uchwały Nr XLI / 452 /2005
Rady Miejskiej w Będzinie
z dnia 27. 06. 2005 roku

SPRAWOZDANIE

Dyrektora Miejskiego Ośrodka Pomocy Społecznej w Będzinie

z działalności Miejskiego Ośrodka Pomocy Społecznej w Będzinie za 2004r.

Niniejsze opracowanie sporządzone zostało na podstawie danych do sprawozdania złożonego do Wydziału Budżetu Urzędu Miasta Będzina oraz sprawozdania MPIPS-03 z udzielanych świadczeń pomocy społecznej – w formie pieniężnej, w naturze i usługach za I-XII 2004r., jakie zostało przedstawione Śląskiemu Urzędowi Wojewódzkiemu w Katowicach – Wydziałowi Polityki Społecznej.

W 2004r. potrzeby wykazane na zadania z zakresu pomocy społecznej znacznie przewyższały środki przyznane uchwałą budżetową:

	potrzeby: 8 602 214 zł	budżet: 5 279 027 zł	z tego:
zadania własne:	3 497 084 zł	2 291 699 zł	
zadania zlecone:	5 105 130 zł	2 987 328 zł	

Środki przyznawane na realizację zadań własnych są niższe od rozpoznanych potrzeb, co skutkuje mniejszymi możliwościami udzielania pomocy pieniężnej. Oczekiwania natomiast na świadczenie pomocy pieniężnej są ogromne, a spowodowane w głównej mierze ubóstwem, bezrobociem, niepełnosprawnością i długotrwałą chorobą.

Rok 2004 przyniósł następujące nowe akty prawne:

- ustawę z dnia 12 marca 2004r. o pomocy społecznej (Dz. U. Nr 64 z 2004r., poz. 593 z późn. zmianami)
- ustawę z dnia 28 listopada 2003r. o świadczeniach rodzinnych (Dz. U. Nr 228 z 2003r., poz. 2255 z późn. zmianami)

Nowelizacja ustawy o pomocy społecznej spowodowała duże zmiany w obrębie **zadań zleconych** gminie. Spośród realizowanych do 30.04.2004r. świadczeń z dniem 01.05.2004r. pozostał jedynie **zasiłek stały**, który jest odpowiednikiem **zasiłku stałego wyrównawczego**. Jednak dotychczasowe świadczenia były przyznawane i wypłacane przez pierwsze cztery miesiące ubiegłego roku (takie jak: *gwarantowane zasiłki okresowe, zasiłki stałe z tytułu opieki nad dzieckiem niepełnosprawnym, macierzyńskie zasiłki jednorazowe*), a nawet, jak to miało miejsce w przypadku *macierzyńskiego zasiłku okresowego* – do wyczerpania czasookresu wynikającego z wydanych w tej sprawie decyzji administracyjnych.

Zatem w ramach **zadań zleconych** w 2004r. do czasu obowiązywania **poprzedniej ustawy o pomocy społecznej**, tj. do 30.04.2004r., Miejski Ośrodek Pomocy Społecznej w Będzinie udzielił:

- zasiłków stałych z tytułu opieki nad dzieckiem niepełnosprawnym dla 96 osób na kwotę 153 824 zł;
- zasiłków stałych wyrównawczych dla 348 osób na kwotę 422 321 zł;
- gwarantowanych zasiłków okresowych dla 8 osób na kwotę 8 913 zł;
- macierzyńskich zasiłków jednorazowych dla 32 dzieci na kwotę 6 432 zł;
- macierzyńskich zasiłków okresowych dla 54 matek na kwotę 48 071 zł (wypłacane do 31.08.2004r. tj. do wyczerpania czasookresu wynikającego z decyzji administracyjnych);

Na mocy nowej ustawy o pomocy społecznej tut. Ośrodek wypłacił, począwszy od 01.05.2004r.:

- zasiłki stałe dla 423 osób (w liczbie tej mieszczą się osoby, które do 30.04.2004r. pobierały zasiłek stały wyrównawczy) na kwotę 886 939 zł.

Ponadto opłacono:

- składki na ubezpieczenia społeczne za 96 osób pobierających zasiłek stały z tytułu opieki nad dzieckiem niepełnosprawnym oraz 8 osób pobierających gwarantowany zasiłek okresowy na łączną kwotę 53 773 zł (do 30.04.2004r.);
- składki na ubezpieczenia zdrowotne za 392 osoby pobierających niektóre świadczenia z pomocy społecznej na kwotę 38 339 zł (do 30.04.2004r.) oraz, począwszy od 01.05.2004r., dla 345 osób pobierających zasiłek stały na kwotę 67 203 zł.

Objęto pomocą usługową w formie:

- specjalistycznych usług opiekuńczych 18 osób na kwotę 32 950 zł.

Podobnie w obrębie zadań własnych gminy - nowa ustawa o pomocy społecznej spowodowała, iż pojawiły się dodatkowo takie zadania, jak:

- przyznawanie i wypłacanie zasiłków okresowych (które dotychczas były zadaniem fakultatywnym zleconym gminie)
- kierowanie do domu pomocy społecznej i partycypowanie w kosztach odpłatności za pobyt w domu pomocy społecznej.

Pozostałe: *zasiłki celowe i specjalne zasiłki celowe, dożywianie dzieci w przedszkolach, szkołach podstawowych i gimnazjach, gorące posiłki przygotowywane przez Jadalnię MOPS realizowane były przez cały rok 2004 (bez zmian po wejściu w życie znówelizowanej ustawy).*

I tak w ramach **zadań własnych** gminy Miejski Ośrodek Pomocy Społecznej udzielił:

- jednego gorącego posiłku 277 osobom na kwotę 73 525 zł;
- pomocy w formie dożywiania w szkołach dla 790 uczniów szkół podstawowych na kwotę 220 121 zł oraz dla 263 uczniów gimnazjów na kwotę 89 352 zł;
- pomocy usługowej w formie usług opiekuńczych dla 136 osób na kwotę 291 726 zł;
- sprawił kompleksową usługę pogrzebową na rzecz 7 osób, ogólny koszt tego zadania – 5 947 zł;
- wypłacił specjalne zasiłki celowe dla 150 osób na kwotę 20 873 zł;
- wypłacił zasiłki celowe i w naturze dla 1513 osób na kwotę 583 822 zł (w tym między innymi: dożywianie dzieci w przedszkolach – 240 dzieci, ogólny koszt – 54 142 zł, paczki świąteczne dla 650 dzieci, ogólny koszt – 17 874 zł)

W związku z wprowadzeniem nowej ustawy o pomocy społecznej tut. Ośrodek w ramach zadań własnych gminy:

- wypłacił w okresie od X – XII 2004r. zasiłki okresowe dla 1134 osób na łączną kwotę 214 665 zł;
- do domów pomocy społecznej skierowano 8 osób, spośród których 5 umieszczono. Łączny koszt pobytu tych osób, do uiszczania którego zobowiązana jest gmina Będzin, stanowił kwotę 33 009 zł.

W 2004r. sporządzono łącznie 12 635 decyzji administracyjnych, w tym 771 dotyczyło odmowy przyznania świadczenia, co stanowiło 6% w stosunku do wszystkich wydanych decyzji. Powodami odmowy były najczęściej: przekroczenie kryterium dochodowego uprawniającego do świadczeń z pomocy społecznej, ograniczone możliwości finansowe tut. Ośrodka oraz ubieganie się o świadczenia pieniężne niezgodne z celami pomocy społecznej.

W ślad za wydanymi decyzjami sporządzono 1799 list wypłat. Przeważającą większość wypłat dokonywano w kasie MOPS – na kwotę 1 565 914 zł, pozostałe to przelewy na konta bankowe – 541 491 zł oraz za pośrednictwem urzędu pocztowego – 238 455 zł. Do tych ostatnich przygotowano 1578 przekazów pocztowych.

Działając zgodnie z art. 65 § 1 kodeksu postępowania administracyjnego wydano 52 postanowienia o przekazaniu sprawy do właściwego organu.

W ubiegłym roku skierowano do Dziennego Domu Pomocy Społecznej w Będzinie 140 osób (81 – DDPS przy ul. Armii Ludowej, 59 – filia DDPS przy ul. 35-lecia PRL). Jest to liczba narastająca i mieszczą się w niej również osoby, które do 28.02.2004r. korzystały z usług DDPS za pośrednictwem osób świadczących usługi opiekuńcze (śniadania i obiady na wynos).

W związku z przystąpieniem PKPS w Będzinie do realizacji unijnego programu pomocy żywnościowej P.A.E.D. tut. Ośrodek wydał do 31.12.2004r., na podstawie skierowania od pracowników socjalnych z poszczególnych rejonów opiekuńczych, 341 kart dla rodzin korzystających z pomocy społecznej, uprawniających do pobrania w PKPS artykułów żywnościowych w ramach posiadanego asortymentu.

Jednym z co najmniej dwóch powodów udzielenia świadczenia pieniężnego z pomocy społecznej jest kryterium dochodowe. Do 30.04.2004r., zgodnie z poprzednią ustawą o pomocy społecznej, stanowiło ono następujące wartości:

- dla osoby samotnie gospodarującej kwota dochodu nie przekraczająca 461 zł;
- w rodzinie:
 - na pierwszą osobę w rodzinie – 418 zł;
 - na drugą i następną osobę powyżej 15 lat – 294 zł;
 - na każdą osobę w rodzinie poniżej 15 lat – 210 zł.

Nowa ustawa o pomocy społecznej określiła komu przysługuje prawo do świadczeń pieniężnych z pomocy społecznej w następujący sposób:

- osobie samotnie gospodarującej, której dochód (tak jak uprzednio) nie przekracza 461 zł;
- osobie w rodzinie, w której dochód na osobę w rodzinie nie przekracza kwoty 316 zł;
- rodzinie, której dochód nie przekracza sumy kwot kryterium dochodowego na osobę w rodzinie.

Inne powody wymienione zarówno w poprzedniej, jak i w obecnej ustawie o pomocy społecznej, stanowiące powód udzielenia pomocy, to - obok ubóstwa:

- sieroctwo,
- bezdomność,
- bezrobocie,
- niepełnosprawność,
- długotrwała lub ciężka choroba,
- przemoc w rodzinie,
- bezradność w sprawach opiekuńczo – wychowawczych i prowadzenia gospodarstwa domowego, zwłaszcza w rodzinach niepełnych lub wielodzietnych,
- brak umiejętności w przystosowaniu do życia młodzieży opuszczającej placówki opiekuńczo – wychowawcze,
- trudności w integracji osób, które otrzymały status uchodźcy,
- trudności w przystosowaniu do życia po zwolnieniu z zakładu karnego,
- alkoholizm lub narkomania,
- zdarzenie losowe i sytuacja kryzysowa,
- klęska żywiołowa lub ekologiczna.

Do końca 2004r. funkcjonował w strukturze tut. Ośrodka Dom dla Bezdomnych w Będzinie - Łagiszy prowadzony przez Kurię Diecezjalną w Sosnowcu – Caritas. W ubiegłym roku w ramach budżetu miasta (pozycja: pozostała działalność) pojawiła się na obsługę finansową tego zadania kwota 77 303 zł, która została wykorzystana w całości. Zadanie to nie podlegało nadzorowi MOPS Będzin, Ośrodek jedynie przekazywał środki i składał sprawozdania z ich realizacji.

Podobna sytuacja jest w przypadku przewozu 17 pensjonariuszy do Środowiskowego Domu Samopomocy "Ostoja" w Czeladzi – pomoc Gminy Będzin odbywa się poprzez budżet tut. Ośrodka, a koszt tego zadania w 2004r. to 13 000 zł.

Nowa ustawa o pomocy społecznej w art. 17 ust. 1 wyznacza zadania gminy o charakterze obowiązkowym, w ust. 2 zadania własne gminy, a w art. 18 zadania zlecone z administracji rządowej, w brzmieniu:

Art. 17 ust. 1. Do zadań własnych gminy o charakterze obowiązkowym należy:

- opracowanie i realizacja gminnej strategii rozwiązywania problemów społecznych ze szczególnym uwzględnieniem programów pomocy społecznej, profilaktyki i rozwiązywania problemów alkoholowych i innych, których celem jest integracja osób i rodzin z grup szczególnego ryzyka;
- sporządzanie bilansu potrzeb gminy w zakresie pomocy społecznej;
- udzielanie schronienia, zapewnienie posiłku oraz niezbędnego ubrania osobom tego pozbawionym;
- przyznawanie i wypłacanie zasiłków okresowych;
- przyznawanie i wypłacanie zasiłków celowych;
- przyznawanie i wypłacanie zasiłków celowych na pokrycie wydatków powstałych w wyniku zdarzenia losowego;
- przyznawanie i wypłacanie zasiłków celowych na pokrycie wydatków na świadczenia zdrowotne osobom bezdomnym oraz innym osobom niemającym dochodu i możliwości uzyskania świadczeń na podstawie przepisów o powszechnym ubezpieczeniu w Narodowym Funduszu Zdrowia;
- przyznawanie zasiłków celowych w formie biletu kredytowanego;
- opłacanie składek na ubezpieczenia emerytalne i rentowe za osobę, która zrezygnuje z zatrudnienia w związku z koniecznością sprawowania bezpośredniej, osobistej opieki nad długotrwale lub ciężko chorym członkiem rodziny oraz wspólnie niezamieszkującymi matką, ojcem lub rodzeństwem;
- praca socjalna;
- organizowanie i świadczenie usług opiekuńczych, w tym specjalistycznych, w miejscu zamieszkania, z wyłączeniem specjalistycznych usług opiekuńczych dla osób z zaburzeniami psychicznymi;
- prowadzenie i zapewnienie miejsc w placówkach opiekuńczo – wychowawczych wsparcia dziennego lub mieszkaniach chronionych;
- tworzenie gminnego systemu profilaktyki i opieki nad dzieckiem i rodziną;
- dożywianie dzieci;
- sprawienie pogrzebu, w tym osobom bezdomnym;
- kierowanie do domu pomocy społecznej i ponoszenie odpłatności za pobyt mieszkańca gminy w tym domu;
- sporządzanie sprawozdawczości oraz przekazywanie jej właściwemu wojewodzie, również w wersji elektronicznej, z zastosowaniem systemu informatycznego;
- utworzenie i utrzymywanie ośrodka pomocy społecznej, w tym zapewnienie środków na wynagrodzenia pracowników.

Art. 17 ust. 2. Do zadań własnych gminy należy:

- przyznawanie i wypłacanie zasiłków specjalnych celowych;
- przyznawanie i wypłacanie pomocy na ekonomiczne usamodzielnienie w formie zasiłków, pożyczek oraz pomocy w naturze;
- prowadzenie i zapewnienie miejsc w domach pomocy społecznej i ośrodkach wsparcia o zasięgu gminnym oraz kierowanie do nich osób wymagających opieki;
- podejmowanie innych zadań z zakresu pomocy społecznej wynikających z rozeznanych potrzeb gminy, w tym tworzenie i realizacja programów osłonowych.

Art. 18 ust. 1. Do zadań zleconych z zakresu administracji rządowej realizowanych przez gminę należy:

- przyznawanie i wypłacanie zasiłków stałych;
- opłacanie składek na ubezpieczenie zdrowotne określonych w przepisach o powszechnym ubezpieczeniu w Narodowym Funduszu Zdrowia;
- organizowanie i świadczenie specjalistycznych usług opiekuńczych w miejscu zamieszkania dla osób z zaburzeniami psychicznymi;
- przyznawanie i wypłacanie zasiłków celowych na pokrycie wydatków związanych z klęską żywiołową lub ekologiczną;
- prowadzenie i rozwój infrastruktury środowiskowych domów samopomocy dla osób z zaburzeniami psychicznymi;
- realizacja zadań wynikających z rządowych programów pomocy społecznej, mających na celu ochronę poziomu życia osób, rodzin i grup społecznych oraz rozwój specjalistycznego wsparcia.

Art. 18 ust. 2. Środki na realizację i obsługę zadań, o których mowa w ust. 1, zapewnia budżet państwa.

Oto jak przedstawia się wykonanie budżetu pomocy społecznej w 2004r. w ramach zadań własnych i zleconych gminie z uwzględnieniem podziału na dzielnice Będzina:

**ZADANIA WŁASNE GMINY (KOSZT BEZ USŁUG OPIEKUŃCZYCH,
POGRZEBÓW, DOŻYWIANIA DZIECI W SZKOŁACH PODSTAWOWYCH I
GIMNAZJACH ORAZ WYDATKÓW ZWIĄZANYCH Z DPS)**

<i>Dzielnice</i>	<i>Liczba świadczeniobiorców</i>	<i>Koszt w zł</i>	<i>% w stosunku do kwoty ogółem</i>
Śródmieście	1 105	377 720	42
Syberka	465	164 919	18
Ksawera	219	78 070	9
Warpie	243	79 203	9
Grodziec	315	99 474	11
Łagisza	183	51 793	6
Zamkowe	164	41 706	5
OGÓŁEM:	2 694	892 885	100

**ZADANIA ZLECONE GMINIE OGÓŁEM
(BEZ SPECJALISTYCZNYCH USŁUG OPIEKUŃCZYCH)**

<i>Dzielnice</i>	<i>Liczba świadczeniobiorców</i>	<i>Koszt w zł</i>	<i>% w stosunku do kwoty ogółem</i>
Śródmieście	272	735 920	48
Syberka	103	238 994	16
Ksawera	37	88 415	6
Warpie	59	165 391	11
Grodziec	61	154 879	10
Łagisza	29	77 364	5
Zamkowe	33	65 537	4
OGÓŁEM:	594	1 526 500	100

WYKAZ DANYCH DOTYCZĄCYCH DOŻYWIANIA DZIECI W PRZEDSZKOLACH

<i>Przedszkole nr</i>	<i>Liczba dzieci</i>	<i>Koszt w zł</i>
1	28	6 080
2	11	2 402
4	16	3 420
5	24	5 470
6	20	4 832
8	7	1 496
9	37	9 366
10	20	4 658
11	4	792
12	7	1 318
13	14	3 064
14	22	5 264
15	20	4 156
16	10	1 824
OGÓŁEM:	240	54 142

WYKAZ DANYCH DOTYCZĄCYCH DOŻYWIANIA UCZNIÓW W SZKOLACH PODSTAWOWYCH

<i>Nr szkoły</i>	<i>Liczba uczniów dożywianych</i>	<i>Liczba posiłków</i>	<i>Koszt w zł</i>
1	66	9 087	17 036,40
2	38	4 990	11 865,20
3	59	6 941	16 097,60
4	92	12 829	33 355,40
5	6	483*	966,00
6	109	14 177	33 690,90
7	38	4 045	10 112,50
8	67	8 103	16 206,00
9	28	4 540	9 080,00
10	137	18 574	32 742,90
11	61	7 572	10 440,60
13	89	11 878	28 507,20
OGÓŁEM:	790	103 219	220 120,78

* szkoła podstawowa nr 5 funkcjonowała jedynie do czerwca ubiegłego roku, zatem dane dotyczą okresu I półrocza 2004r.

W GIMNAZJACH

<i>Nr gimnazjum</i>	<i>Liczba dzieci dożywianych</i>	<i>Liczba posiłków</i>	<i>Koszt w zł</i>
1	48	7 129	21 387,00
2	56	8 128	19 507,20
3	54	6 458	15 344,00
4	28	3 657	8 752,70
5	41	5 706	13 342,50
6	9	1 366	2 732,00
specjalne	22	2 985	7 462,50
Gimnazja z terenu innych gmin	5	271	824,00
OGÓŁEM:	263	35 700	89 351,90

Suma uczniów dożywianych w szkołach podstawowych i gimnazjach jest wyższa, niż liczba uczniów dożywianych ogółem, czego powodem jest kontynuacja dożywiania w przypadku tych samych dzieci w kolejnej szkole (I półrocze 2004r. - szkoły podstawowe, II półrocze 2004r. - gimnazjum).

ZADANIA WYNIKAJĄCE Z USTAWY O ŚWIADCZENIACH RODZINNYCH.

Do 30.04.2004r. tutejszy Ośrodek przyznawał i wypłacał zasiłki rodzinne i pielęgnacyjne zgodnie z ustawą o zasiłkach rodzinnych, pielęgnacyjnych i wychowawczych. W okresie od I – IV 2004r. wydatki kształtowały się na następującym poziomie:

- zasiłki rodzinne 6 225 zł
- zasiłki pielęgnacyjne 31 472 zł
- ogółem: 37 697 zł

Zasiłki rodzinne wypłacono łącznie dla 40 dzieci w 27 rodzinach. Liczba świadczeń kształtowała się na poziomie 142.
Zasiłki pielęgnacyjne w liczbie świadczeń 220 wypłacono łącznie dla 60 osób.

Z dniem 01.05.2004r. zaczęła obowiązywać nowa ustawa – o świadczeniach rodzinnych (Dz.U.Nr 228 z 2003r., poz. 2255 z późniejszymi zmianami).

W okresie od V – XII 2004r. wypłacono następujące łączne kwoty świadczeń:

- zasiłek rodzinny: 999 111 zł, dla 3001 dzieci;
- jednorazowy dodatek z tytułu urodzenia dziecka: 42 500 zł, dla 85 dzieci;
- dodatek z tytułu opieki nad dzieckiem w okresie korzystania z urlopu wychowawczego: 324 523 zł, dla 118 osób;
- dodatek z tytułu samotnego wychowywania dziecka do lat 7 i utraty prawa do zasiłku dla bezrobotnych na skutek upływu ustawowego okresu jego pobierania (dawny gwarantowany zasiłek okresowy z pomocy społecznej): 19 393 zł, dla 6 osób;
- dodatek z tytułu samotnego wychowywania dziecka (w tym dawny Fundusz Alimentacyjny): 2 367 972 zł, dla 1 576 dzieci;
- dodatek z tytułu kształcenia i rehabilitacji dziecka niepełnosprawnego: 86 340 zł, dla 171 dzieci;
- dodatek z tytułu rozpoczęcia roku szkolnego (zastąpił tzw. "wyprawkę szkolną"): 173 250 zł, dla 1925 dzieci;
- dodatek z tytułu podjęcia przez dziecko nauki w szkole poza miejscem zamieszkania: 50 080 zł, dla 241 dzieci;
- świadczenie pielęgnacyjne (dawny zasiłek stały z tytułu opieki nad dzieckiem niepełnosprawnym z pomocy społecznej): 342 050 zł, dla 101 świadczeniobiorców;
- zasiłek pielęgnacyjny: 291 600 zł, dla 253 uprawnionych;
- opłacono składki na ubezpieczenie społeczne za osoby pobierające świadczenie pielęgnacyjne: 109 248 zł, dla 101 osób;
- opłacono składki na ubezpieczenie zdrowotne za niektóre osoby pobierające świadczenie pielęgnacyjne oraz dodatek z tytułu samotnego wychowywania dziecka do lat 7 i utraty prawa do zasiłku dla bezrobotnych na skutek upływu ustawowego okresu jego pobierania: 17 164 zł, dla 66 osób.

ŚWIADCZENIA RODZINNE I OPIEKUŃCZE OGÓŁEM: 4 696 819 zł.

Przy realizacji zadań wynikających z ustawy o świadczeniach rodzinnych w ubiegłym roku (w okresie V-XII 2004r.):

- przyjęto 2 993 wnioski o ustalenie uprawnień do świadczeń rodzinnych;
- do wniosków tych wydano 3 420 decyzji administracyjnych, w tym: 54 decyzje odmowne (co stanowi 1,6% wszystkich decyzji);
- na podstawie decyzji przyznających sporządzono 1 085 list wypłat, w tym: gotówką na ogólną kwotę – 1 740 529 zł, przelewem bankowym – 2 873 824 zł, przekazem pocztowym – 82 466 zł;
- przygotowano 803 zaświadczenia na prośbę osób zainteresowanych;
- w celu ponownego rozpatrzenia i rozstrzygnięcia skierowano 23 pisma wraz z dokumentacją do Samorządowego Kolegium Odwoławczego w Katowicach.

**SPRAWOZDANIE Z DZIAŁALNOŚCI
ŚWIE TLICY ŚRODOWISKOWEJ MOPS W BĘDZINIE W 2004 ROKU**

W 2004 r. z zajęć i pomocy organizowanej w Świetlicy Środowiskowej Miejskiego Ośrodka Pomocy Społecznej w Będzinie korzystało :

- w okresie od 1.01. do 31.08. – 39 dzieci z 29 rodzin;
- w okresie od 1.09. do 31.12. – 38 dzieci z 22 rodzin.

Od 1.09.2004 r. wydawane są przez Dyrektora Miejskiego Ośrodka Pomocy Społecznej w Będzinie decyzje administracyjne o przyznaniu miejsca w Świetlicy Środowiskowej.

Kwalifikacji dzieci dokonano w oparciu o następujące kryteria :

- trudna sytuacja materialna i rodzinna (m.in. problem alkoholowy);
- występowanie trudności dydaktycznych i wychowawczych (m.in. podatność dziecka na negatywne wpływy środowiska).

Praca z dziećmi zakwalifikowanymi do uczestniczenia w zajęciach świetlicowych odbywała się w trzech grupach wychowawczych :

grupa I – kl. I – III

grupa II – kl. IV – VI

grupa wsparcia – kl. IV – VI. (Na zajęcia uczęszczają dzieci, z których rodzinami zakończono systematyczną współpracę. Mają możliwość uczestniczenia w zajęciach grupowych w soboty oraz korzystania z pomocy dydaktycznej dwa razy w tygodniu w poniedziałki i środy).

Zajęcia w świetlicy odbywają się od poniedziałku do piątku w godzinach od 13.00 do 19.00 oraz w soboty w godzinach od 9.00 do 15.00.

Opiekę nad dziećmi sprawowało trzech wychowawców posiadających kwalifikacje pedagogiczne. W ramach wolontariatu działania opiekunów – wychowawców – dydaktyczne wspomagały 2 osoby.

W roku 2004 odbyło się łącznie, tj. dla grupy I, II i wsparcia 389 zajęć grupowych o charakterze wychowawczo – edukacyjnym, w tym 102 z zakresu profilaktyki uzależnień ze szczególnym uwzględnieniem problemu alkoholizmu; 175 zajęć, w trakcie których dzieci miały możliwość skorzystania z pomocy indywidualnej. Wychowawcy w celu zdiagnozowania występujących u dzieci problemów, a następnie ujednolicenia oddziaływań wychowawczych odbyli 173 spotkania z rodzicami, w tym na terenie domów – 101, na terenie świetlicy – 72 (w tym 4 zebrania rodziców), 74 spotkania z pedagogami i wychowawcami szkolnymi oraz pracownikami socjalnymi.

Wychowankowie świetlicy przygotowali i uczestniczyli w wielu imprezach i konkursach organizowanych w świetlicy i przez placówki miejskie, co przyczyniło się m.in. do rozwijania u dzieci zainteresowań i posiadanych zdolności, zwiększenia poczucia własnej wartości i kompetencji społecznych. Na szczególne podkreślenie zasługuje współpraca z Miejską i Powiatową Biblioteką Publiczną w Będzinie.

Dzięki środkom przyznanym na dofinansowanie działalności świetlicy na podstawie „Miejskiego Programu Profilaktyki i Rozwiązywania Problemów Alkoholowych na 2004 rok” dla wychowanków zostały m.in. zorganizowane :

- pobyt na turnusie terapeutycznym w Ustroniu Morskim w dniach od 26.06. do 8.07.2004r.
- impreza w Teatrze Dzieci Zagłębia w Będzinie z okazji Dnia Dziecka oraz impreza miłośnicza w kinie „Nowość”,
- dożywianie dzieci w ciągu całego roku w formie suchego prowiantu z owocami, słodyczami, sokami, herbatą.

Z uwagi na wzrastającą liczbę rodzin niewydolnych wychowawczo istnieje potrzeba rozszerzania tej formy pomocy rodzinie. Natomiast ze względu na nasilające się problemy wychowawcze i emocjonalne dzieci kwalifikowanych do uczestniczenia w zajęciach świetlicowych wskazane jest przywrócenie etatu psychologa.

K I E R O W N I K
Świetlicy Środowiskowej
mgr Andrzej Kopysta

4.04.05

my

JADŁODAJNIA

Zapewnienie posiłku dla osób tego pozbawionych jest zadaniem własnym gminy o charakterze obowiązkowym. Jadalnia funkcjonująca w strukturze Miejskiego Ośrodka Pomocy Społecznej w Będzinie począwszy od 2000r. umożliwia wykonywanie tego zadania. Zasadność usytuowania Jadalni w strukturze Miejskiego Ośrodka Pomocy Społecznej z perspektywy minionych lat nie budzi wątpliwości: z posiłku korzystają najczęściej osoby samotne, pozbawione dochodu z innych źródeł, często także osoby, którym ogranicza się świadczenia pieniężne z uwagi na ich marnotrawienie, nałogi. Kontakt z osobami korzystającymi z Jadalni jest także sposobem na systematyczną obserwację ich zachowań i postaw, czy kontrolę trzeźwości.

W 2004r. środki przeznaczono na żywienie 147.150,00 zł., co umożliwiło przygotowanie posiłków:

- średnio w miesiącu dla 60 pensjonariuszy Dziennych Domów Pomocy Społecznej oraz osób, którym świadczone usługi opiekuńcze do końca lutego 2004r. (śniadania i obiady),
- średnio w miesiącu dla 116 posiłkowiczów, tj. osób, które nie mają żadnych dochodów, bądź osób, którym ogranicza się pomoc do niezbędnego minimum w postaci żywienia.

Ogółem w 2004r. Jadalnia przygotowała i wydała posiłki dla:

- Dziennych Domów Pomocy Społecznej – 15.105 śniadań i 15.105 obiadów (śniadania i obiady – koszt wsadu do kotła – 4 zł., łącznie na kwotę 60.420,00 zł.),
- posiłkowiczów-klientów Miejskiego Ośrodka Pomocy Społecznej w Będzinie, najczęściej pozbawionych dochodów z innych źródeł – 29.410 posiłków na kwotę 86.723,80 zł.,
- dzieci ze świetlicy środowiskowej Miejskiego Ośrodka Pomocy Społecznej w Będzinie – 6.766 posiłków na kwotę 16.982,05 zł. (stawka żywieniowa w 2004r. – 2,51 zł.).

Oprócz przygotowywania gotowych posiłków dla pensjonariuszy Dziennych Domów Pomocy Społecznej, w ciągu całego 2004r. organizowano dostawę posiłków do tego ośrodka wsparcia. Pensjonariusze spełniający kryteria dochodowe – najubożsi mieszkańcy naszej gminy, korzystają z usług Dziennego Domu Pomocy Społecznej nieodpłatnie, natomiast pozostali, zgodnie z zasadami odpłatności określonymi w Uchwale Rady Miejskiej Nr XIII/115/2003 z dnia 30.06.2003r.

W 2004r. dokonano:

- montażu wentylatora dachowego dla okapów kuchennych (koszt: 4.577,44 zł.),
- zakupu szafy ze stali nierdzewnej, niezbędnej do przechowywania dużych garnków (koszt: 2.621,78 zł.),
- remontu uszkodzonych schodów zewnętrznych przy wejściu do pomieszczeń kuchennych (koszt: 934,44 zł.),
- założenia wentylacji w piwnicach pod Jadalnią (koszt: 2.968,91 zł.).

W 2004r. Jadalnia Miejskiego Ośrodka Pomocy Społecznej w Będzinie rozpoczęła: wdrażanie zasad Dobrej Praktyki Higienicznej (GHP) oraz Dobrej Praktyki Produkcyjnej (GMP) – zgodnie ze standardami obowiązującymi w Unii Europejskiej.

Z uwagi na korzystną lokalizację jadalni w sali ogólnodostępnej, pozbawionej barier architektonicznych i przystosowania parteru budynku do możliwości korzystania z niego osób niepełnosprawnych, w 2004r. podobnie, jak w latach minionych korzystały z nich osoby niepełnosprawne z Powiatowego Stowarzyszenia Osób Niepełnosprawnych Ruchowo „Szansa”. Stowarzyszenie to spotyka się w każdy piątek tygodnia, realizując swe statutowe obowiązki i wspomagane jest przez pracowników Ośrodka. Okazjonalnie, z pomocy Ośrodka, w tym Jadalni korzystały też inne stowarzyszenia w tym Związek Emerytów Rencistów i Inwalidów, Zarząd Koła w Będzinie. Zaangażowanie personelu Jadalni widoczne było zwłaszcza podczas organizowanej po raz pierwszy w 2004r. Będzińskiej Wigilii u podnóża Kościoła Św. Trójcy.

W jadalni organizowano również imprezy mikołajkowe połączone z występami dzieci z Ośrodka Kultury oraz Gimnazjum Nr 2, w których uczestniczyły dzieci w wieku od 3 do 15 lat, którym wydano 650 paczek ze słodyczami.

MIEJSKI OŚRODEK POMOCY SPOŁECZNEJ W 2004 ROKU

Miejski Ośrodek Pomocy Społecznej w Będzinie zatrudniał średnio w 2004r. 68 osób, a w przeliczeniu na pełne etaty 66, w tym :

- w Dziale Pomocy Środowiskowej – 13 starszych pracowników socjalnych;
14 pracowników socjalnych;
5 aspirantów pracy socjalnej;
- w Dziale Świadczeń - 14 pracowników;
- w tym w Sekcji Świadczeń Rodzinnych – 4 pracowników;
- w Dziale Księgowości - 6 pracowników;
- Stanowiska podporządkowane bezpośrednio Dyrektorowi Ośrodka: kierownicy działów, kierownik Świetlicy Środowiskowej, kierownik Jadłodajni, radca prawny, pracownik ds. osobowych, stanowisko pracy chronionej;
- w Jadłodajni- 7 pracowników;
- w Świetlicy Środowiskowej, pracują zatrudnienie na podstawie Karty Nauczyciela wychowawcy – 3 pracowników + 1 pracownik gospodarczy-sprzątaczką na 6/8 etatu .

Średnia płaca zasadnicza:

- w Miejskim Ośrodku Pomocy Społecznej w Będzinie wynosiła - 1.267 zł.,
- w Jadłodajni wynosiła - 1.043 zł.,
- w Świetlicy Środowiskowej wynosiła - 1.237 zł.

W 2004r. funkcjonowało na terenie Będzina 7 Rejonów Opiekuńczych, dzięki którym zasada dostępności do świadczeń z pomocy społecznej przedstawiała się następująco:

1. Rejon Opiekuńczy Nr 1 – **Śródmieście i Stare Warpie**
ul. 11 Listopada 1 tel. 761-47-60;
2. Rejon Opiekuńczy Nr 2 – **Syberka**
ul. Zwycięstwa 30 tel. 762-07-23;
3. Rejon Opiekuńczy Nr 3 – **Warpie**
Klub Spółdzielni Mieszkaniowej Wspólnota „Tęcza” tel. 762-34-67;
4. Rejon Opiekuńczy Nr 4 – **Ksawera**
ul. Siemońska 7 tel. 762-53-12;
5. Rejon Opiekuńczy Nr 5 – **Grodziec**
ul. Barlickiego 16 tel. 760-25-99;
6. Rejon Opiekuńczy Nr 6 – **Ośiedle Zamkowe**
ul. Bursztynowa 11 tel. 763-30-34;
7. Rejon Opiekuńczy Nr 7 – **Lagisza**
Dom dla Bezdomnych „Caritas” tel. 267-19-50

W 2004r. pracownicy Miejskiego Ośrodka Pomocy Społecznej w Będzinie uczestniczyli łącznie w 31 kursach, szkoleniach , konferencjach, z różnych dziedzin, mających na celu podniesienie kwalifikacji zawodowych (w sumie 42 pracowników). W miesiącu kwietniu 2004r. w związku ze zmianą przepisów z zakresu pomocy społecznej, Domów Pomocy Społecznej w siedzibie Ośrodka zostało zorganizowane szkolenie dla wszystkich pracowników socjalnych i kadry kierowniczej prowadzone przez mec. J.Nabiałek.

W 2004r. pracownicy Miejskiego Ośrodka Pomocy Społecznej w Będzinie, podobnie jak w latach ubiegłych, podnosili swoje kwalifikacje poprzez doksztalcenie w formach szkolnych, tj. studiach podyplomowych z zakresu organizacji pomocy społecznej – 5 pracowników, studiach wyższych – 13 pracowników, w szkole pracowników służb socjalnych – 4 pracowników.

CHARAKTERYSTYKA REJONÓW OPIEKUŃCZYCH MIEJSKIEGO OŚRODKA POMOCY SPOŁECZNEJ W BĘDZINIE, W 2004 ROKU.

W 2004 roku Miejski Ośrodek Pomocy Społecznej w Będzinie objął swoją działalnością mieszkańców miasta, którego ludność liczyła **58.699** osób.

Liczba ludności w poszczególnych dzielnicach kształtowała się następująco:

Rejon Opiekuńczy Nr 1 ul. 11 Listopada 1 (w tym część Śródmieścia, część Os. Gzichów, Małobądz, część starego Warpia)	- 10.566 osób
Rejon Opiekuńczy Nr 2 Syberka, ul. Zwycięstwa 30	- 16.436 osób
Rejon Opiekuńczy Nr 3 Warpie, ul. 35 Lecia PRL 17 (w tym część starego Warpia, nowe Warpie, część Koszelewa)	- 6.457 osób
Rejon Opiekuńczy Nr 4 Ksawera, ul. Siemońska 7 (w tym Ksawera, część Koszelewa)	- 5.870 osób
Rejon Opiekuńczy Nr 5 Grodziec, ul. Barlickiego 16	- 9.392 osoby
Rejon Opiekuńczy Nr 6 Łagisza ul. Energetyczna 10	- 4.109 osób
Rejon Opiekuńczy Nr 7 Os. Zamkowe, ul. Bursztynowa 11	- 5.869 osób

W 2004 roku objęto pomocą łącznie **2.358** środowisk, **5.895** osób w tych środowiskach, oraz **1.327** środowisk, **2.778** osób w tych środowiskach objęte pomocą wyłącznie w postaci pracy socjalnej:

Rejon Opiekuńczy Nr 1:	- 916 środowisk	- 2.017 osób w tych środowiskach 528 osób pomoc wyłącznie w postaci pracy socjalnej
Rejon Opiekuńczy Nr 2:	- 443 środowiska	- 1.156 osób w tych środowiskach 357 osób pomoc wyłącznie w postaci pracy socjalnej
Rejon Opiekuńczy Nr 3:	- 202 środowiska	- 583 osoby w tych środowiskach 127 osób pomoc wyłącznie w postaci pracy socjalnej
Rejon Opiekuńczy Nr 4:	- 182 środowiska	- 492 osoby w tych środowiskach 149 osób pomoc wyłącznie w postaci pracy socjalnej
Rejon Opiekuńczy Nr 5	- 288 środowisk	- 903 osoby w tych środowiskach 558 osób pomoc wyłącznie w postaci pracy socjalnej
Rejon Opiekuńczy Nr 6:	- 146 środowisk	- 327 osób w tych środowiskach 509 osób pomoc wyłącznie w postaci pracy socjalnej
Rejon Opiekuńczy Nr 7:	- 181 środowisk	- 417 osób w tych środowiskach 550 osób pomoc wyłącznie w postaci pracy socjalnej

Z podanych informacji wynika, że: co – 4 mieszkaniec Śródmieścia korzysta ze świadczeń pomocy społecznej, natomiast w innych dzielnicach współczynnik ten kształtuje się następująco:

- Syberka	- co 11 mieszkańców
- Warpie	- co 9
- Ksawera	- co 9
- Grodziec	- co 6
- Łagisza	- co 5
- Zamkowe	- co 6

Powody przyznania pomocy klientom tut. Ośrodka 2004 roku przedstawiają się następująco:

- ubóstwo	1381 środowisk
- bezrobocie	1374
- bezradność w sprawach opiekuńczo-wychowawczych	1026
- niepełnosprawność	956
- długotrwała choroba	812
- rodziny niepełne	465
- alkoholizm	252
- ochrona macierzyństwa	102
- rodziny wielodzietne	86
- bezdomność	68
- przemoc w rodzinie	34
- trudności po opuszczeniu zakładu karnego	31
- sytuacja kryzysowa	25
- zdarzenie losowe	11
- narkomania	9
- brak umiej. w przystos. do życia młodzieży opuszcz. plac. op.-wych.	5
- sieroctwo	3

Liczba dzieci w wieku przedszkolnym i szkolnym, objętych dożywianiem w roku kalendarzowym 2004 – 1260, z czego w:

- szkołach	- 1020
- przedszkolach	- 240

Liczba osób objętych pomocą usługową:

- usługi opiekuńcze	- 136
- usługi specjalistyczne	- 18

Ponadto w 2004r. Dział Pomocy Środowiskowej:

- wystawił dla potrzeb klientów 2.986 zaświadczeń
- przeprowadzono postępowania w sprawie 33 dzieci, które wyjechały na kolonie letnie ze Śląskiego Kuratorium Oświaty
- rozdysponowano 650 sztuk paczek mikołajkowych dla dzieci klientów tutejszego Ośrodka
- przeprowadzono 3.776 postępowań w związku z otrzymaną korespondencją
- przeprowadzono 9.666 wywiadów środowiskowych dotyczących świadczeń społecznych (wywiady o pomoc finansową, usługową, w naturze, kontrolne).

Rejon Opiekuńczy Nr 1
Ul. 11 Listopada 1

Liczba ludności w rejonie opiekuńczym – **10.566** osób (rejon obejmuje część Śródmieścia, starego Warpia, Małobądz).

Zatrudnieni w rejonie opiekuńczym Nr 1 w roku 2004:

1. starszy pracownik socjalny - mgr Barbara Stodółkiewicz
2. starszy pracownik socjalny - Anna Piątek
3. pracownik socjalny - Teresa Porada
4. pracownik socjalny - mgr Beata Janina Reder
5. pracownik socjalny - Halina Gębczyńska
6. pracownik socjalny - mgr Patrycja Gruca
7. pracownik socjalny - Agnieszka Torbus
8. pracownik socjalny - Marta Pawelec

Na jednego pracownika socjalnego przypadało w 2004 roku **114,5** środowisk (rodzin którym przyznano świadczenia w ramach zadań zleconych i zadań własnych).

Działaniem Rejonu Opiekuńczego Nr 1 w 2004 roku objęto:

- **2545** osób, tj. **4,3%** udziału mieszkańców Gminy Będzin,
- a **24,1%** mieszkańców dzielnicy

W 2004 roku w Rejonie Opiekuńczym Nr 1 ze świadczeń w ramach zadań zleconych i własnych skorzystało **2.017** osób, w tym:

- rozpoznano - **916** środowisk, (przeprowadzono wywiadów środowiskowych i postępowań służących ustaleniu sytuacji dochodowej)
- **332** rodziny (**528** osób w rodzinach),
którym udzielono pomocy
wyłącznie w postaci pracy socjalnej

Powodami przyznania pomocy w 2004 roku w Rejonie Opiekuńczym Nr 1 były:

- bezrobocie	514 środowisk
- ubóstwo	498
- długotrwała choroba	347
- bezradność w prowadzeniu gosp. domowego	339
- niepełnosprawność	328
- rodziny niepełne	195
- alkoholizm	88
- rodziny wielodzietne	40
- ochrona macierzyństwa	32
- bezdomność	12

Liczba dzieci objętych dożywianiem w roku kalendarzowym 2004r.:

- dzieci w wieku szkolnym - **355** dzieci
- dzieci w wieku przedszkolnym - **75**

Liczba osób objętych pomocą usługową:

- usługi opiekuńcze - **46** osób
- usługi specjalistyczne - **9**

Najistotniejszymi problemami społecznymi są: bezrobocie, ubóstwo i bezradność w sprawach opiekuńczo-wychowawczych i prowadzeniu gospodarstwa domowego.

Rejon Opiekuńczy Nr 2
Ul. Zwycięstwa 30

Liczba ludności w rejonie opiekuńczym – **16.436** osób

Zatrudnieni w Rejonie Opiekuńczym Nr 2 w roku 2004:

- | | |
|---------------------------------|----------------|
| 1. starszy pracownik socjalny - | Wioletta Zima |
| 2. pracownik socjalny - | Iwona Droś |
| 3. pracownik socjalny - | Izabela Królik |

Na jednego pracownika socjalnego przypadało w 2004 roku **147,7** środowisk (rodzin którym przyznano świadczenia w ramach zadań zleconych i zadań własnych).

Działaniem Rejonu Opiekuńczego Nr 2 w 2004 roku objęto:

- **1513** osób, tj. **2,6%** udziału mieszkańców Gminy Będzin,
- a **9,2%** mieszkańców dzielnicy

W 2004 roku w Rejonie Opiekuńczym Nr 2 ze świadczeń w ramach zadań zleconych i własnych skorzystało **1.156** osób, w tym:

- rozpoznano - **443** środowiska, (przeprowadzono wywiadów środowiskowych i postępowań służących ustaleniu sytuacji dochodowej)
- **182** rodziny (**357** osób w rodzinach), którym udzielono pomocy wyłącznie w postaci pracy socjalnej

Powodami przyznania pomocy w 2004 roku w Rejonie Opiekuńczym Nr 2 były:

- | | |
|---|-----------------------|
| - bezradność w prowadzeniu gosp. domowego | 354 środowiska |
| - ubóstwo | 269 |
| - bezrobocie | 262 |
| - niepełnosprawność | 214 |
| - długotrwała choroba | 131 |
| - rodziny niepełne | 95 |
| - alkoholizm | 51 |
| - ochrona macierzyństwa | 21 |
| - bezdomność | 11 |
| - rodziny wielodzietne | 6 |

Liczba dzieci w wieku przedszkolnym i szkolnym, objętych dożywianiem w roku kalendarzowym 2004r.:

- | | |
|---------------|---------------------|
| - szkoły | - 208 dzieci |
| - przedszkola | - 45 |

Liczba osób objętych pomocą usługową:

- | | |
|--------------------------|------------------|
| - usługi opiekuńcze | - 41 osób |
| - usługi specjalistyczne | - 2 |

Najistotniejszymi problemami społecznymi są:

bezradność w sprawach opiekuńczo-wychowawczych i prowadzeniu gospodarstwa domowego, spowodowana ubóstwem i bezrobociem.

Rejon Opiekuńczy Nr 3
Ul. 35 Lecia PRL 17

Liczba ludności w rejonie opiekuńczym – 6.457 osób (rejon obejmuje część starego Warpia, nowe Warpie, część Koszelewa).

Zatrudnieni w Rejonie Opiekuńczym Nr 3 w roku 2004:

1. starszy pracownik socjalny – Wanda Olejarz
2. starszy pracownik socjalny – Mirosława Lenartowicz

Na jednego pracownika socjalnego przypadało w 2004 roku 101 środowisk (rodzin którym przyznano świadczenia w ramach zadań zleconych i zadań własnych).

Działaniem Rejonu Opiekuńczego Nr 3 w 2004 roku objęto:

- 710 osób, tj. 1,2% udziału mieszkańców Gminy Będzin,
- a 11,0% mieszkańców dzielnicy

W 2004 roku w Rejonie Opiekuńczym Nr 3 ze świadczeń w ramach zadań zleconych i własnych skorzystało 583 osoby, w tym:

- rozpoznano - 202 środowiska, (przeprowadzono wywiadów środowiskowych i postępowań służących ustaleniu sytuacji dochodowej)
- 73 rodziny (127 osób w rodzinach), którym udzielono pomocy wyłącznie w postaci pracy socjalnej

Powodami przyznania pomocy w 2004 roku w Rejonie Opiekuńczym Nr 3 były:

- | | |
|---|---------------|
| - ubóstwo | 121 środowisk |
| - bezrobocie | 101 |
| - niepełnosprawność | 93 |
| - bezradność w prowadzeniu gosp. domowego | 73 |
| - rodziny niepełne | 30 |
| - alkoholizm | 28 |
| - długotrwała choroba | 18 |
| - ochrona macierzyństwa | 8 |
| - rodziny wielodzietne | 7 |
| - bezdomność | 1 |

Liczba dzieci w wieku przedszkolnym i szkolnym, objętych dożywianiem w roku kalendarzowym 2004r.:

- | | |
|---------------|-----------|
| - szkoły | 86 dzieci |
| - przedszkola | 24 |

Liczba osób objętych pomocą usługową:

- | | |
|--------------------------|--------|
| - usługi opiekuńcze | 5 osób |
| - usługi specjalistyczne | 4 |

Najistotniejszymi problemami społecznymi są:
ubóstwo spowodowane bezrobociem, a także duża liczba środowisk z osobami niepełnosprawnymi.

Rejon Opiekuńczy Nr 4
Ul. Siemońska 7

Liczba ludności w rejonie opiekuńczym – 5.870 osób (rejon obejmuje osiedle Ksawera, część Koszelewa).

Zatrudnieni w rejonie opiekuńczym Nr 4 w roku 2004:

1. starszy pracownik socjalny – Urszula Barańska
2. starszy pracownik socjalny – Iwona Jędrusik

Na jednego pracownika socjalnego przypadało w 2004 roku 91 środowisk (rodzin którym przyznano świadczenia w ramach zadań zleconych i zadań własnych).

Działaniem Rejonu Opiekuńczego Nr 4 w 2004 roku objęto:

- 641 osób, tj. 1,1% udziału mieszkańców Gminy Będzin,
- a 11,0% mieszkańców dzielnicy

W 2004 roku w Rejonie Opiekuńczym Nr 4 ze świadczeń w ramach zadań zleconych i własnych skorzystało 492 osoby, w tym:

- rozpoznano - 182 środowiska, (przeprowadzono wywiadów środowiskowych i postępowań służących ustaleniu sytuacji dochodowej)
- 83 rodziny (149 osób w rodzinach), którym udzielono pomocy wyłącznie w postaci pracy socjalnej

Powodami przyznania pomocy w 2004 roku w Rejonie Opiekuńczym Nr 4 były:

- | | |
|---|---------------|
| - bezrobocie | 113 środowisk |
| - ubóstwo | 111 |
| - długotrwała choroba | 90 |
| - niepełnosprawność | 80 |
| - bezradność w prowadzeniu gosp. domowego | 66 |
| - alkoholizm | 31 |
| - rodziny niepełne | 30 |
| - rodziny wielodzietne | 7 |
| - bezdomność | 5 |
| - ochrona macierzyństwa | 4 |

Liczba dzieci w wieku przedszkolnym i szkolnym, objętych dożywianiem w roku kalendarzowym 2004r.:

- | | |
|---------------|------------|
| - szkoły | 113 dzieci |
| - przedszkola | 32 |

Liczba osób objętych pomocą usługową:

- | | |
|--------------------------|---------|
| - usługi opiekuńcze | 20 osób |
| - usługi specjalistyczne | - |

Najistotniejszymi problemami społecznymi są:

bezrobocie, ubóstwo, długotrwała choroba, która skutkuje dużą liczbą środowisk z osobami niepełnosprawnymi.

Rejon Opiekuńczy Nr 5
Grodziec
Ul. Barlickiego 16

Liczba ludności w rejonie opiekuńczym – 9.392 osoby.

Zatrudnieni w rejonie opiekuńczym Nr 5 w roku 2004:

1. starszy pracownik socjalny – Barbara Czaplą
2. pracownik socjalny – Anita Kozieł

Na jednego pracownika socjalnego przypadało w 2004 roku 144 środowiska (rodzin którym przyznano świadczenia w ramach zadań zleconych i zadań własnych).

Działaniem Rejonu Opiekuńczego Nr 5 w 2004 roku objęto:

- 1.461 osób, tj. 2,5% udziału mieszkańców Gminy Będzin,
- a 15,6% mieszkańców dzielnicy

W 2004 roku w Rejonie Opiekuńczym Nr 5 ze świadczeń w ramach zadań zleconych i własnych skorzystało 903 osoby, w tym:

- rozpoznano - 288 środowisk, (przeprowadzono wywiadów środowiskowych i postępowań służących ustaleniu sytuacji dochodowej)
- 228 rodzin (558 osób w rodzinach), którym udzielono pomocy wyłącznie w postaci pracy socjalnej

Powodami przyznania pomocy w 2004 roku w Rejonie Opiekuńczym Nr 5 były:

- | | |
|---|---------------|
| - ubóstwo | 229 środowisk |
| - bezrobocie | 196 |
| - niepełnosprawność | 101 |
| - długotrwała choroba | 94 |
| - bezradność w prowadzeniu gosp. domowego | 87 |
| - rodziny niepełne | 48 |
| - ochrona macierzyństwa | 32 |
| - alkoholizm | 31 |
| - rodziny wielodzietne | 19 |
| - bezdomność | - |

Liczba dzieci w wieku przedszkolnym i szkolnym, objętych dożywianiem w roku kalendarzowym 2004r.:

- | | |
|---------------|------------|
| - szkoły | 161 dzieci |
| - przedszkola | 45 |

Liczba osób objętych pomocą usługową:

- | | |
|--------------------------|---------|
| - usługi opiekuńcze | 10 osób |
| - usługi specjalistyczne | 2 |

Najistotniejszymi problemami społecznymi są:

ubóstwo spowodowane bezrobociem, a także niepełnosprawność (jako skutek długotrwałej choroby).

Rejon Opiekuńczy Nr 6
Łagisza
ul. Energetyczna 10

Liczba ludności w rejonie opiekuńczym – 4.109 osób.

Zatrudnieni w rejonie opiekuńczym Nr 6 w roku 2004:

1. starszy pracownik socjalny – Rozalia Strączek
2. pracownik socjalny – mgr Grzegorz Grzyb

Na jednego pracownika socjalnego przypadało w 2004 roku 73 środowiska (rodzin którym przyznano świadczenia w ramach zadań zleconych i zadań własnych).

Działaniem Rejonu Opiekuńczego Nr 6 w 2004 roku objęto:

- 836 osób, tj. 1,4% udziału mieszkańców Gminy Będzin,
- a 20,3% mieszkańców dzielnicy

W 2004 roku w Rejonie Opiekuńczym Nr 6 ze świadczeń w ramach zadań zleconych i własnych skorzystało 327 osób, w tym:

- rozpoznano - 146 środowisk, (przeprowadzono wywiadów środowiskowych i postępowań służących ustaleniu sytuacji dochodowej)
- 216 rodzin (509 osób w rodzinach), którym udzielono pomocy wyłącznie w postaci pracy socjalnej

Powodami przyznania pomocy w 2004 roku w Rejonie Opiekuńczym Nr 6 były:

- | | |
|---|--------------|
| - bezrobocie | 80 środowisk |
| - niepełnosprawność | 57 |
| - długotrwała choroba | 54 |
| - bezradność w prowadzeniu gosp. domowego | 38 |
| - rodziny niepełne | 32 |
| - ubóstwo | 26 |
| - bezdomność | 26 |
| - alkoholizm | 14 |
| - ochrona macierzyństwa | 3 |
| - rodziny wielodzietne | 3 |

Liczba dzieci w wieku przedszkolnym i szkolnym, objętych dożywianiem w roku kalendarzowym 2004r.:

- | | |
|---------------|-----------|
| - szkoły | 40 dzieci |
| - przedszkola | 9 |

Liczba osób objętych pomocą usługową:

- | | |
|--------------------------|--------|
| - usługi opiekuńcze | 6 osób |
| - usługi specjalistyczne | - |

Najistotniejszymi problemami społecznymi są:
bezrobocie, długotrwała choroba oraz niepełnosprawność.

Rejon Opiekuńczy Nr 7
Ul. Bursztynowa 11

Liczba ludności w rejonie opiekuńczym – **5.869** osób (rejon obejmuje część Gzichowa, os. Zamkowe).

Zatrudnieni w rejonie opiekuńczym Nr 7 w roku 2004:

1. pracownik socjalny - Katarzyna Ranocha
2. pracownik socjalny – Halina Dobrowolska

Na jednego pracownika socjalnego przypadało w 2004 roku **90,5** środowisk (rodzin którym przyznano świadczenia w ramach zadań zleconych i zadań własnych).

Działaniem Rejonu Opiekuńczego Nr 7 w 2004 roku objęto:

- **967** osób, tj. **1,6%** udziału mieszkańców Gminy Będzin,
- a **16,5%** mieszkańców dzielnicy

W 2004 roku w Rejonie Opiekuńczym Nr 7 ze świadczeń w ramach zadań zleconych i własnych skorzystało **417** osób, w tym:

- rozpoznano
 - **181** środowisk, (przeprowadzono wywiadów środowiskowych i postępowań służących ustaleniu sytuacji dochodowej)
 - **213** rodzin (**550** osób w rodzinach), którym udzielono pomocy wyłącznie w postaci pracy socjalnej

Powodami przyznania pomocy w 2004 roku w Rejonie Opiekuńczym Nr 7 były:

- ubóstwo	127 środowisk
- bezrobocie	108
- niepełnosprawność	83
- długotrwała choroba	78
- bezradność w prowadzeniu gosp. domowego	69
- rodziny niepełne	35
- alkoholizm	14
- bezdomność	8
- rodziny wielodzietne	4
- ochrona macierzyństwa	2

Liczba dzieci w wieku przedszkolnym i szkolnym, objętych dożywianiem w roku kalendarzowym 2004r.:

- szkoły	57 dzieci
- przedszkola	10

Liczba osób objętych pomocą usługową:

- usługi opiekuńcze	8 osób
- usługi specjalistyczne	1

Najistotniejszymi problemami społecznymi są:
ubóstwo wynikające z bezrobocia, oraz niepełnosprawności i długotrwałej choroby lub ciężkiej choroby.

**SPRAWOZDANIE ANALITYCZNO OPISOWE
MIEJSKIEGO OŚRODKA POMOCY SPOŁECZNEJ
W BĘDZINIE
ZA ROK 2004**

DZIAŁ 852 – POMOC SPOŁECZNA

<u>DOCHODY</u>	Plan	WYKONANIE
ZADANIA WŁASNE	32 500,00	76 182,18

Rozdział 85202 - Domy Pomocy Społecznej

§ 083 - Wpływy z usług	-	4 479,54
Odpłatność z tytułu pobytu w DPS		

Rozdział 85228 - Usługi opiekuńcze

§ 083 - Wpływy z usług	26 000,00	51 405,94
------------------------	-----------	-----------

Rozdział 85219 - Utrzymanie MOPS

§ 084 - Wpływy ze sprzedaży wyrobów	-	92,76
§ 092 - Pozostałe odsetki	6 500,00	18 042,31
§ 097 - Wpływy z różnych dochodów	-	2161,63
(zwrot zasiłków celowych z 2003 r.)		

Plan dochodów w 2004 r. w zadaniach własnych gminy wykonano w 234%. Dochody z tytułu odpłatności za usługi opiekuńcze wykonano w 198%. W 2004 r. zakupiono 52.864 godzin usług opiekuńczych dla 136 świadczeniobiorców, przy czym średnia odpłatność za korzystanie z 1 godziny tej usługi wynosi 0,97 zł. Średnia cena 1 godz. - 5,52 zł

ZADANIA ZLECONE	1 150,00	5 339,68
------------------------	-----------------	-----------------

Rozdział 85219 - Utrzymanie MOPS

§ 097 - Wpływy z różnych dochodów	-	3742,70
Zwrot zasiłków stałych za 2003 r.		

Rozdział 85228 – Usługi opiekuńcze

Specjalistyczne		
§ 083 – Wpływy z usług	1150,00	1596,98

Dochody z tytułu odpłatności osób korzystających z usług opiekuńczych specjalistycznych wykonano w 139% w stosunku do planu, w roku 2004 zakupiono 5271 godzin, przy czym średnia odpłatność za jedną godzinę świadczonej usługi wynosiła 0,30 zł. Z tej formy pomocy korzystało 18 świadczeniobiorców.

kes
mr

WYDATKI – ZADANIA ZLECONE

DZIAŁ 852 – POMOC SPOŁECZNA

Rozdział 85212 - ŚWIADCZENIA RODZINNE

	4 911 500,00	4 911 120,66
§ 3110 - Świadczenia społeczne	4 697 170,00	4 696 818,61
w tym:		
- zasiłki rodzinne wraz z dodatkami		4 063 168,61
Na tą kwotę składa się 39 847 liczb świadczeń i 3117 świadczeniobiorców.		
- zasiłki pielęgnacyjne		633 650,00
Na tą kwotę składa się 2 025 świadczeń dla 360 świadczeniobiorców.		
§ 4010 - Wynagrodzenia osobowe	47 890,00	47 889,12
4 etaty (Sekcja Świadczeń Rodzinnych) od maja 2004 r. Średnia płaca zasadnicza wyniosła 1 277 zł		
§ 4110 - Składki na ubezpieczenia społeczne	117 870,00	117 850,51
- od podopiecznych – 109 247,67		
- od pracowników – 8 602,84		
§ 4120 - Składki na Fundusz Pracy	1 189,00	1 188,78
§ 4210 - Zakup materiałów i wyposażenia	22 473,00	22 472,50
w tym:		
- zakup aparatów telefonicznych (2 szt)	130,00	
- toner i tusz	2 947,86	
- papier do ksero	2 920,71	
- artykuły biurowe	2 988,85	
- meble biurowe	5 819,22	
- pozostałe wyposażenie	7 665,86	
(aktualizacja oprogramowania, licencja na oprogramowanie, gilotyna)		
§ 4300 - Zakup usług pozostałych	7 034,00	7 034,00
w tym:		
- opłaty pocztowe	2 447,64	
- pozostałe usługi	4 586,36	

§ 6060 - Wydatki na zakupy inwestycyjne 17 874,00 17 867,14

w tym:

- komputer 2 867,00
- kserokopiarka 3 721,00
- zestaw komputerowy + UPS 11 279,14

**ROZDZIAŁ 85213 - SKŁADKI NA UBEZPIECZENIA ZDROWOTNE
OD PODOPIECZNYCH**

132 981,00 122 707,27

Otrzymane środki wykorzystane zostały zgodnie z przeznaczeniem. Niewykorzystany stan środków w kwocie 10 273,73 zł został zwrócony do Urzędu Miejskiego.

**ROZDZIAŁ 85214 - ZASIŁKI I POMOC W NATURZE ORAZ SKŁADKI
NA UBEZPIECZENIA SPOŁECZNE**

1 585 013,00 1 580 426,95

§ 3110 - Świadczenia społeczne 1 529 013,00 1 526 653,48

w tym:

- zasiłki stałe z tytułu opieki nad niepełnosprawnym dzieckiem - 153 824 zł.

(wg ustawy o pomocy społecznej z dnia 29 listopada 1990 r. przed nowelizacją). Korzystało 96 osób. Ilość świadczeń 368.

- zasiłki stałe wyrównawcze - 1 309 260 zł

(wg ustawy przed nowelizacją oraz wg nowej ustawy z 12 marca 2004 r. o pomocy społecznej).

Wydano 423 świadczenia dla 4 054 świadczeniobiorców.

- macierzyński zasiłek okresowy - 48 071 zł

(wg ustawy 29 listopada 1990 r. o pomocy społecznej).

Wydano 155 świadczeń dla 54 świadczeniobiorców.

- macierzyński zasiłek jednorazowy 6 432 zł

(wg ustawy 29 listopada 1990 r. o pomocy społecznej).

Wydano 32 świadczenia dla 31 świadczeniobiorców.

- gwarantowany zasiłek okresowy 8 913,15 zł

(wg ustawy 29 listopada 1990 r. o pomocy społecznej).

Wydano 23 świadczenia dla 8 świadczeniobiorców.

- wypłacono 1 świadczenie w postaci renty socjalnej - 153,33 zł.

Zobowiązanie do roku 2003.

MS
mg

§ 4110 - Składki na ubezpieczenia społeczne	56 000,00	53 773,47
---	-----------	-----------

Otrzymane środki wykorzystano zgodnie z przeznaczeniem.

ROZDZIAŁ 85216 - ZASIŁKI RODZINNE, PIEŁĘGNACYJNE, WYCHOWAWCZE

	37 698,00	37 697,25
--	------------------	------------------

§ 3110 - Świadczenia społeczne	37 698,00	37 697,25
--------------------------------	-----------	-----------

Wyplacono dla 40 świadczeniobiorców 142 zasiłki rodzinne na kwotę 6 225 zł oraz 220 zasiłków pielęgnacyjnych dla 60 świadczeniobiorców na kwotę 31 472,25 zł.

ROZDZIAŁ 85219 - UTRZYMANIE MOPS

	271 470,00	271 470,00
--	-------------------	-------------------

Środki na utrzymanie MOPS w wys. 753 772 zł z dotacji Wojewody Śląskiego na realizację zadań bieżących z zakresu administracji rządowej zostały wykonane do wys. 271 470 zł i wykorzystane w całości. Pozostała część dotacji zgodnie z decyzją Wojewody Śląskiego, tj 482 402 zł została przeniesiona na realizację zadań własnych gminy i ujęta w wykonaniu w zadaniach własnych, wykorzystana w 100%.

§ 4010 – Wynagrodzenie osobowe	162 617,00	162 617,00
--------------------------------	------------	------------

§ 4040- Dodatkowe wynagrodzenia roczne	37 178,00	37 178,00
--	-----------	-----------

§ 4110 – Składka na ubezpieczenie społeczne	35 005,00	35 005,00
---	-----------	-----------

§ 4120 – Składka na Fundusz Pracy	5 039,00	5 039,00
-----------------------------------	----------	----------

Otrzymane środki zostały wykorzystane od miesiąca stycznia do kwietnia roku 2004 na płace dla 28 pracowników.

§ 4210 – Zakup materiałów wyposażenia	5 666,00	5 666,00
---------------------------------------	----------	----------

w tym:

- czasopisma, prasa	1 669,98
- art. biurowe	1 779,70
- papier do ksero	642,54
- toner	909,20
- drobne wyposażenie	290,04
- materiały do malowania rejonów opiekuńczych	374,54

§ 4260 - Zakup energii

10 090,00

10 090,00

w tym:

- CO 9 965,40
- energia elektryczna 61,60
- woda 63,00

§ 4300 - Zakup usług pozostałych

15 311,00

15 311,00

w tym:

- opłaty pocztowe 1 540,26
- telefon 5 618,68
- wywóz nieczystości 15,54
- konwój, monitoring 792,04
- czynsz (garaż) 767,25
- opłata za przesyłki listowe 1 896,91
- szkolenia 2 468,10
- pozostałe usługi 2 212,22
(opłaty za karty Maestro,
naprawa drukarek,
serwis oprogramowania)

§ 4410 - Podróże służbowe krajowe

564,00

564,00

Środki wykorzystano na zakup biletów pracowników socjalnych w celu wykonywania zadań służbowych i zwrot kosztów podróży pracowników.

ROZDZIAŁ 85228 - SPECJALISTYCZNE USŁUGI OPIEKUŃCZE

32 953,00

32 950,02

Dla 18 świadczeniobiorców zakupiono 5 271 godzin specjalistycznych usług opiekuńczych. Średnia odpłatność za 1 godz. usługi wynosiła 0,30 zł. Średnia cena 1 godz. - 6,25 zł.

WYDATKI - ZADANIA WŁASNE

ROZDZIAŁ 85202 - DOMY POMOCY SPOŁECZNEJ

33 010,00 33 009,17

§ 3110 - Świadczenia społeczne 33 010,00 33 009,17

W DPS umieszczono 5 osób, które skierował tutejszy Ośrodek Pomocy Społecznej.

ROZDZIAŁ 85214 - ZASIŁKI I POMOC W NATURZE

1 112 730,00 1 088 380,65

§ 3110 - Świadczenia społeczne 1 106 783,00 1 082 433,75

w tym:

- zasiłki celowe - 604 695,08 zł.

Wypłacono 613 świadczeń, w tym zasiłki celowe specjalne:

283 świadczenia dla 150 świadczeniobiorców na łączną kwotę 20 873,00.

- zasiłki okresowe - 214 665,67 zł

1 130 świadczeniobiorcom wydano 3 076 świadczenia.

Średnia wysokość świadczenia 69,78 zł. Środki na zasiłki okresowe w wys. 238 896,00 otrzymano z dotacji Wojewody Śląskiego na realizację bieżących zadań gminy. Niewykorzystane środki w wys. 24 230,67 przekazano do Urzędu Miejskiego.

§ 4300 - Zakup usług pozostałych 5 947,00 5 946,90

Sprawiono 7 usług pogrzebowych na powyższą kwotę, tj. 5 946,90zł.

Średni koszt 1 pogrzebu wyniósł 849,60 zł.

ROZDZIAŁ 85219 - UTRZYMANIE MOPS

1 298 062,00 1 298 047,51

§ 3020 - Wydatki osobowe niezaliczane do wynagrodzeń 2 962,00 2 957,80

(Wypłata ekwiwalentu za odzież).

§ 4010 - Wynagrodzenie osobowe 814 768,00 814 768,00

Łączny fundusz wynagrodzeń wyniósł 977 385,00. Na koniec grudnia 2004 r. zatrudnione były 54 osoby. Średnia płaca zasadnicza w MOPS w 2004 r. wynosiła 1 257,66 zł.

kg
ms

§ 4040 - Dodatkowe wynagrodzenia roczne	39 714,00	39 713,38
---	-----------	-----------

Łączny fundusz na dodatkowe wynagrodzenia roczne wyniósł 76 892,00 z czego kwota 37 178,00 stanowi dotację z budżetu Wojewody Śląskiego. Środki zostały wykorzystane w 100%.

§ 4110 - Składki na ubezpieczenia społeczne	145 753,00	145 752,33
---	------------	------------

Środki zostały wykorzystane zgodnie z przeznaczeniem.

§ 4120 - Składki na Fundusz Pracy	20 160,00	20 159,39
-----------------------------------	-----------	-----------

Środki zostały wykorzystane zgodnie z przeznaczeniem.

§ 4210 - Zakup materiałów i wyposażenia	66 230,00	66 228,28
---	-----------	-----------

w tym :

- czasopisma, prasa	6 250,12
- art. biurowe	8 853,76
- papier i druki	2 058,21
- toner, wyposażenie apteczki	7 116,94
- paliwo, olej napędowy	5 149,12
- pozostałe wyposażenie	25 000,95
- środki czystości	4 740,82
- materiały do remontu pomieszczeń	3 924,15
- drobne wyposażenie	3 134,21

§ 4260 - Zakup energii	36 228,00	36 223,55
------------------------	-----------	-----------

w tym:

- CO	10 895,60
- energia elektryczna	17 950,24
- woda	5 573,10
- gaz	1 804,61

§ 4270 - Zakup usług remontowych	29 660,00	29 658,96
----------------------------------	-----------	-----------

w tym:

- remont dachu	19 988,71
- wentylacja piwnic	2 968,91
- wykonanie projektu dot. remontu dachu	1 464,00
- konserwacja kserokopiarek (2 szt)	5 237,34
i zakup części	

ms
my

§ 4300 - Zakup usług pozostałych	87 585,00	87 585,00
----------------------------------	-----------	-----------

w tym:

- opłaty pocztowe	5 807,22
- telefony	28 020,22
- wywóz nieczystości	2 513,96
- konwój i monitoring	5 759,97
- opłaty za przesyłki pocztowe	7 082,49
- czynsz (garaż, rejony opiek.)	4 218,40
- umowy zlecenia	16 204,75
- szkolenia	4 027,00
- prowizja, czeki	2 503,80
- badania lekarskie	1 255,00
- usługi komputerowe	2 180,07
- wdrożenie programu FK	982,10
- program komputerowy FK	1601,00
- rozbudowa sieci	503,13
- opłata kart Maestro	1 036,00
- homologacja nesesera	475,80
- montaż skrzynki gazowej	350,00
- naprawa rolet zewnętrznych	488,00
- części samochodowe, przegląd	380,01
- sprzątanie rejonów	225,00
- usługi kominiarskie	412,00
- montaż krat	900,00
- wyrób pieczętek	659,08

§ 4410 - Podróże służbowe krajowe	5 743,00	5 743,00
-----------------------------------	----------	----------

Środki przeznaczono na zakup biletów oraz zwrot kosztów podróży pracowników.

§ 4430 - Różne opłaty i składki	6 800,00	6 800,00
---------------------------------	----------	----------

w tym:

- ubezpieczenie samochodu	4 753,00
- ubezpieczenie wyposażenia	817,00
- ubezpieczenie budynku	1 059,00
- znaczki skarbowe	150,00
- opłata za pełnomocnictwo pocztowe	21,00

§ 4440 - Składki na Fundusz Świadczeń Socjalnych	36 259,00	36 259,00
--	-----------	-----------

§ 6060 - Wydatki na zakupy inwestycyjne	6 200,00	6 198,82
---	----------	----------

w tym:

- zakup serwera Optimus	5 405,82
- monitor	793,00

ROZDZIAŁ 85228 - USŁUGI OPIEKUŃCZE**292 000,00 291 725,50**

§ 4300 - Zakup usług pozostałych

136 świadczeń objętych usługami opiekuńczymi. Średni koszt godziny 5,51 zł brutto.

ROZDZIAŁ 85295 - POZOSTAŁA DZIAŁALNOŚĆ**59 400,00 59 400,00**

§ 3110 - Dożywianie dzieci w szkołach

46 400,00 46 400,00

Dożywianiem w szkołach podstawowych i gimnazjalnych objęto 1 020 dzieci, którym wydano 138 919 posiłków na kwotę 309 473,00. z czego z dotacji Wojewody Śląskiego 46 400,00. Pozostałą kwotę 263 073,00 z rozdziału 85214 z § 3110.

§ 4300 - Zakup usług pozostałych- "Ostoja"

13 000,00 13 000,00

Środki przeznaczone na dofinansowanie dowozu osób niepełnosprawnych z gminy Będzin do Ośrodka „Ostoja” w Czeladzi.

**ROZDZIAŁ 85295 - POZOSTAŁA DZIAŁALNOŚĆ
JADŁODAJNIA**

320 209,00 320 178,99

§ 3020 - Wydatki osobowe niezaliczane do wynagrodzeń 870,00 870,00

(Zakupiono odzież ochronną)

§ 4010 - Wynagrodzenia osobowe 112 942,00 112 942,00

§ 4040 - Dodatkowe wynagrodzenia roczne 9 083,00 9 082,81

§ 4110 - Składki na ubezpieczenia zdrowotne 20 952,00 20 951,73

§ 4120 - Składki na Fundusz Pracy 2 896,00 2 895,19

Planowane środki na wynagrodzenia i pochodne wykorzystano zgodnie z przeznaczeniem. W Jadłodajni zatrudnionych jest 7 osób, przy czym średnia płaca zasadnicza pracowników wynosi 1 043,00 zł.

§ 4210 - Zakup materiałów i wyposażenia 16 856,00 16 855,77

w tym:

- środki czystości	3 312,49
- materiały biurowe	564,21
- uzupełnienie apteczki	69,14
- uzupełnienie wyposażenia (garnki, sztućce)	7 867,11
- wentylator dachowy	3 200,00
- podstawa dachowa	877,44
- artykuły malarskie	826,45
- szafka	99,99
- termometr	38,94

§ 4220 - Zakup art. żywnościowych 147 150,00 147 143,80

Środki przeznaczono na zakup artykułów żywnościowych do przygotowania posiłków dla pensjonariuszy DDPS na kwotę – 60 420 zł.

Przygotowanie gorącego posiłku na kwotę - 86 723,80 dla osób korzystających wyłącznie z obiadów. Dzieci ze Świetlicy Środowiskowej na kwotę 16 982,05 zł.

§ 4270 - Zakup usług remontowych 440,00 439,20

w tym:

- konserwacja i remont kociołków

§ 4300 – Zakup usług pozostałych	4 150,00	4 128,49
----------------------------------	----------	----------

w tym:

- opłaty za dozór techniczny	104,00
- opłaty telekomunikacyjne	1 400,86
- badania lekarskie	315,00
- montaż wentylatora	500,00
- konserwacja	878,34
- odkamienianie	100,04
- szkolenia	399,00
- pomiar instalacji	420,00
- znaczki pocztowe	11,25

§ 4440 – Odpis na FŚS	4 870,00	4 870,00
-----------------------	----------	----------

ms
my

**ROZDZIAŁ 85295 - POZOSTAŁA DZIAŁALNOŚĆ
ŚWIE TLICA**

66 583,00

66 579,91

§ 3020 - Wydatki osobowe niezaliczane do wynagrodzeń (ekwiwalent za odzież)	100,00	99,23
§ 4010 - Wynagrodzenie osobowe	47 246,00	47 246,00
§ 4040 - Dodatkowe wynagrodzenie roczne	3 585,00	3 584,01
§ 4110 - Składka na ubezpieczenie społeczne	8 963,00	8 962,23
§ 4120 - Składka na Fundusz Pracy	1 239,00	1 238,45

Planowane środki na wynagrodzenia i pochodne zostały wykorzystane zgodnie z przeznaczeniem. W Świetlicy Środowiskowej zatrudnionych było w 2004 r. 2 nauczycieli. Średnia płaca zasadnicza brutto wynosi 1 316 zł i zatrudniony pracownik gospodarczy na 6/8 etatu z płacą zasadniczą 650,00 zł. Ponadto ze środków MKRPA finansowany był Kierownik Świetlicy Środowiskowej (sprawozdanie z działalności Świetlicy Środowiskowej przekazane zostało do Urzędu Miejskiego – Wydział Spraw Obywatelskich).

§ 4210 – Zakup materiałów i wyposażenia	1 020,00	1 019,99
---	----------	----------

w tym:

- art. biurowe	597,16
- środki czystości	339,03
- zakup żarówek i klamki	30,30
- zakup przedłużacza	53,50

§ 4300 – Zakup usług pozostałych	1 600,00	1 600,00
----------------------------------	----------	----------

w tym:

- opłaty telekomunikacyjne	1 050,24
- abonament -	180,00
- badania lekarskie -	20,00
- naprawa ksero	349,76

§ 4440 – FŚS	2 830,00	2 830,00
--------------	----------	----------

**ROZDZIAŁ 85295 - POZOSTAŁA DZIAŁALNOŚĆ
CARITAS**

	77 303,00	77 303,00
§ 4010 – Wynagrodzenie osobowe	44 200,00	44 200,00
§ 4110 – Składka na ubezpieczenie społeczne	8 040,00	8 040,00
§ 4120 – Składka na fundusz pracy	1 083,00	1 083,00
§ 4210 – Zakup materiałów wyposażenia	1 023,00	1 023,00
§ 4220 – Zakup art. żywnościowych	1 757,00	1 757,00
§ 4260 – Zakup energii	20 000,00	20 000,00
§ 4300 – Zakup usług pozostałych	1 200,00	1 200,00

Plan wydatków z zadań własnych i zleconych zamyka się w kwocie 10 230 912 zł a wykonanie wynosi 10 190 996,88 zł. Ogółem plan wydatków w zadaniach własnych i zleconych został wykonany w 99,60%. Niewykorzystana kwota z zadań własnych w wysokości 24 672,27 zł została przekazana w dniu 7 stycznia 2005 r. na konto Urzędu Miejskiego w Będzinie.

Składają się na nią:

- Rozdział 85202 Domy Pomocy Społecznej	0,83 zł
- Rozdział 85214 Zasiłki i pomoc w naturze oraz składki na ubezpieczenia społeczne	24 349,35 zł
- Rozdział 85219 Utrzymanie MOPS (różne paragrafy)	14,49 zł
- Rozdział 85228 Usługi opiekuńcze	274,50 zł
- Rozdział 85295 Pozostała działalność Jadłodajnia	30,01 zł
Świetlica	3,09 zł

Z zadań zleconych niewykorzystano kwoty 15 242,85 zł, która została przekazana na konto Urzędu Miejskiego w Będzinie dnia 7 stycznia 2005 r.

Na kwotę tą składa się:

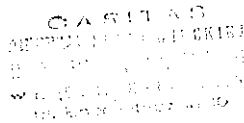
- Rozdział 85212 Świadczenia rodzinne	379,34 zł
- Rozdział 85213 Składki na ubezpieczenia zdrowotne	10 273,73 zł
- Rozdział 85214 Zasiłki i pomoc w naturze oraz składki na ubezpieczenia społeczne	4 586,05 zł
- Rozdział 85216 Zasiłki rodzinne, pielęgnacyjne, wychowawcze	0,75 zł
- Rozdział 85228 Specjalistyczne usługi opiekuńcze	2,98 zł

W załączeniu kserokopia rozliczenia Caritas Diecezji Sosnowieckiej.

fls

D Y R E K T O R
Miejskiego Centrum Pomocy Społecznej
[Podpis]
mgr Barbara Jaworska

my



SPRAWOZDANIE

z działalności i wykorzystania środków finansowych Domu Bezdomnych Caritas w Będzinie – Lagiszy za rok 2004

Źródła finansowania:

1. Urząd Miasta w Będzinie	-	77.303,00
2. Województwo Śląskie	-	9.000,00
3. Caritas Polska	-	3.700,00
4. Caritas Diecezji Sosnowieckiej	-	500,00
5. Wpłaty i darowizny	-	82.855,00
6. Odsetki od środ. na rach. bank.	-	3,73
7. Stan fund. na początku roku	-	9.817,69
razem:		183.179,42

W roku 2004 w Domu Bezdomnych Caritas z całodziennego pobytu, korzystania z warunków higieny, żywienia, oraz innej pomocy, a także leków korzystało 123 osoby. Dodatkowo z żywienia korzystało 24 osoby. Osobodni pobytu i żywienia mieszkańców wyniosły 14.245. Osobodni żywienia dodatkowego wyniosły 296.

Stawka żywieniowa średnia roczna, na podstawie zakupionych i otrzymanych w darze środków żywności, według książki żywienia wyniosła 4,23 zł.

Obecnie w Domu Bezdomnych przebywa 47 mieszkańców bezdomnych, z których 21 osób stanowią mieszkańcy Będzina. Pozostałe 26 osób to mieszkańcy okolicznych miast, gdzie brak schroniska dla bezdomnych. Ten fakt przyczynił się do uzyskania dotacji na bezdomnych z budżetu Województwa Śląskiego. W bieżącym roku wzrosła liczba osób potrzebujących schronienia. Budynek dysponuje oficjalnie 36 miejscami. Przygotowano dodatkowe miejsca, jak również przeznaczono świetlicę na noclegi. Osoby przebywające w schronisku w większości nie posiadają żadnych źródeł dochodu, pozbawione pracy, a także wymagające leczenia. Z otrzymanej dotacji z Województwa Śląskiego zostały zakupione leki podstawowe na okres zimowy, odzież osobista, środki czystości, żywność, oraz wyposażenie kuchni w stoły i szafę przelotową.

my


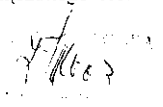
W pierwszym kwartale 2004 roku został zakończony gruntowny remont pomieszczeń sanitarnych, a w drugim półroczu rozpoczęto kapitalny remont sanitaria w pomieszczeniach biurowych. Wszystkie prace wykonywane były przez mieszkańców schroniska.

Rezultaty realizacji zadania na rok 2004 z otrzymanej dotacji z Urzędu Miasta w Będzinie i uzyskanych z innych źródeł są następujące:

1. Zwiększenie zakresu pomocy bezpośredniej
 - wyżywienie
 - podstawowe leki i środki opatrunkowe
 - środki higieny osobistej
 - zapewnienie odzieży, bielizny, obuwia.
2. Podwyższenie jakości wykonywanych usług społecznych.
3. Rozładowanie napięć społecznych.
4. Aktywizacja osób bezdomnych i wykluczonych z życia społecznego poprzez zaangażowanie ich do pracy na rzecz wspólnoty.
5. Utworzenie grup wsparcia dla osób uzależnionych.
6. Skierowanie osób na leczenie i odwyk.
7. Zmiana stylu życia bezdomnych mężczyzn (aktywizacja zawodowa, leczenie uzależnień, uregulowanie sytuacji rodzinnej, usamodzielnienie się).

W Domu dla Bezdomnych przebywa wiele osób uzależnionych od alkoholu. W roku sprawozdawczym Dom Bezdomnych w Dąbrowie Górniczej otrzymał od Marszałka Województwa Śląskiego dotację na program antyalkoholowy, obejmujący Domy Bezdomnych i Noclegownie prowadzone przez Caritas Diecezji Sosnowieckiej. Wykwalifikowany wolontariat z zakresu psychologii, pedagogiki, resocjalizacji, przeprowadził z osobami bezdomnymi w naszej placówce wstępną terapię pt. „Zajrzeć w głąb duszy – zrozumieć siebie”. Również z wymienionej dotacji zostały po raz pierwszy zorganizowane Dni Skupienia dla osób bezdomnych – podopiecznych Caritas Diecezji Sosnowieckiej. W Dniach Skupienia uczestniczyło ok. 200 osób. W tych dniach bezdomni skorzystali z gorących posiłków. Została również zorganizowana wycieczka „Szlakiem Orlich Gniazd”, zakończona w Częstochowie wspólnym obiadem. W tym wyjeździe uczestniczyło kilka osób z Będzina.

Szczegółowy wykaz poniesionych wydatków według źródeł finansowania przedstawiamy według załączonego zestawienia.



OW
OAKI
WIECZNI SOSNOWICKI
DOM DLA BEZDOMNYCH
W BĘDZINIE - ŁAGISZY
ul. Energetyków 1

ZESTAWIENIE KOSZTÓW DOMU BEZDOMNYCH CARITAS W BĘDZINIE ZA OKRES I.I. - 31.XII.2004 r.

Lp.	Rodzaj kosztów	Dotacja UM w Będzinie	Środki Caritas	Środki Caritas Polska	Dotacja Wojew. Śląskiego	RAZEM
1.	Wynagrodzenia	44.200,00	13.682,35			57.882,35
2.	Składki na ubezpiecz. społeczne	8.040,00	2.291,46			10.331,46
3.	Składki na fundusz pracy	1.083,00	308,55			1.391,55
4.	Z.F.S.S. - świadczenia urlopowe		1.320,00			1.320,00
5.	Koszty przejazd. służbowych		7.427,65			7.427,65
6.	Materiały, w tym:					18.569,93
	- wyposażenie		2.735,91		3.500,00	
	- mat. piśmienne, druki	94,70	211,51			
	- mat. gosp. i remont.	418,30	6.876,12			
	- środki czystości	510,00	1.214,99		1.000,00	
	- odzież, pościel		302,25		1.500,00	
	- paliwo do samoch. służb.		206,15			
7.	Leki i środki opatrunkowe		518,45			518,45
8.	Środki żywności	1.757,00	27.636,31	3.730,00	3.000,00	36.123,31
9.	Zakup energii	20.000,00	10.988,34			30.988,34
10.	Zakup pozostałych usług, w tym:					10.280,14
	- usługi transportowe		792,00			
	- usługi telekom. i poczt.	70,00	4.273,29			
	- usługi pralnicze	386,89	1.221,24			
	- przewóz bankowe		1.063,48			
	- odprowadzenie ścieków	743,11	1.149,06			
	- inne usługi drobne		581,07			
RAZEM:		77.303,00	84.800,18	3.730,00	9.000,00	174.833,18

OWIENNA KRAJOWA

Ładna Jura

-54-

TABELA OBRAZUJĄCA ZAKRES I ROZMIAR POMOCY UDZIELANEJ KLIENTOM TUTEJSZEGO OŚRODKA W RAMACH
ZADAŃ ZLECENYCH I WŁASNYCH W LATACH 2001-2004

I. ŚWIADCZENIA ZLECONE	2001r.			2002r.			2003r.			2004r.		
	A	B	C	A	B	C	A	B	C	A	B	C
RODZAJ ŚWIADCZENIA												
Zasiłki stałe	59	592	230 263	81	675	276 164	101	1 025	427 541	96	368	153 824
Zasiłki stałe wyrównawcze (do 30.04.2004)	183	1 676	562 717	268	2 563	821 664	352	3 441	1 126 763	348	1 362	422 321
Zasiłki stałe (od 01.05.2004)	-	-	-	-	-	-	-	-	-	423	2 692	886 939
Renty socjalne	228	2 299	891 472	276	2 772	1 114 211	308	2 503	1 036 471	-	-	-
Dodatki do ZS	0	0	0	0	0	0	0	0	0	-	-	-
Dodatki do ZSW	1	4	424	0	0	0	0	0	0	-	-	-
Dodatki do RS	1	8	795	0	0	0	0	0	0	-	-	-
Gwarantowane zasiłki okresowe	19	206	78 747	19	173	64 746	14	109	42 101	8	23	8 913
Specjalne zasiłki okresowe	4	4	950	9	9	450	91	94	19 720	-	-	-
Zasiłki okresowe	2	2	102	409	409	22 367	588	871	129 936	-	-	-
Ochrona macierzyństwa	120	387	92 042	119	475	116 649	116	435	119 115	54	187	54 503
Bilety kredytowane	0	0	0	0	0	0	0	0	0	-	-	-
Specjalistyczne usługi opiekuńcze	16	6 137	40 000	19	4 697	30 532	17	4 940	31 686	18	5 271	32 950
ZLECONE OGÓŁEM	622	18 975	10 163	1 163	2 446	783	1 347	2 933	333	594	1 559	450
* w tym: 70 138 wypłacono ze środków własnych gminy												
14 859 stanowi zobowiązania Ośrodka z tytułu przyznanych, a niezrealizowanych świadczeń w/g stanu na 31.12.2001 r.												
Zasiłki rodzinne	29	504	21 166	31/50*	396	16 867	36/47*	390	16 912	27/40*	140	6 225
Zasiłki pielęgnacyjne	106	1 087	141 078	134	1 241	169 195	154	1 276	179 564	60	220	31 472
Zasiłki rodzinne i pielęgnacyjne OGÓŁEM	135	1 591	162 244	168	1 487	186 062	188	1 572	199 128	120	260	37 697
Pomoc dla kombatantów	86	167	10 175	0	0	0	0	0	0	0	0	0
2. ŚWIADCZENIA WŁASNE												
Jeden gorący posiłek	109	13 850	34 625	141	13 769	34 422	160	20 383	50 957	277	29 410	73 525
Dożywianie w szkołach	376	48 781	87 294	817	88 698	179 342	1 004	125 037	264 893	1 020	138 919	309 473
Usługi opiekuńcze	127	40 296	257 622	140	41 366	265 156	130	40 932	241 967	136	52 864	291 726
Sprawienie pogrzebu	4	4	1 848	7	7	3 066	10	10	4 380	7	7	5 947
Wyprawkę niemowlę	70	70	31 920	100	100	45 600	13	13	5 928	-	-	-
Specjalne zasiłki celowe	86	152	15 892	87	114	19 121	135	221	23 129	150	283	20 873
Zasiłki celowe i w naturze	1 214	x	434 667	1 431	x	567 221	1 449	x	587 336	1 513	x	583 822
Zasiłki okresowe (od 01.05.2004)	-	-	-	-	-	-	-	-	-	1 134	3 076	214 665
Domowy Pomoc Spółdzielni	-	-	-	-	-	-	-	-	-	5	29	33 009
WŁASNE OGÓŁEM	1 796	863 868	2 275	1 113 928	2 616	1 178 590	2 694	1 178 590	2 694	1 553 040		

* - liczba dzieci, na które przysługują zasiłki rodzinne wypłacane w MOPS

x - świadczenia różnego rodzaju - finansowe, usługi

A - liczba świadczeniobiorców, B - liczba świadczeń, C - kwota w zł

**ANALIZA ZAKRESU I ROZMIARU POMOCY SPOŁECZNEJ
MIEJSKIEGO OŚRODKA POMOCY SPOŁECZNEJ W BĘDZINIE W 2004r.
W PORÓWNIANIU Z LATAMI 2001, 2002, 2003**

Analizując zakres i rozmiar pomocy społecznej w 2004r. i porównując je do trzech minionych lat można stwierdzić, iż:

w ramach zadań zleconych:

- świadczeniem obligacyjnym – zasiłkiem stałym objęto w 2004r. 423 świadczeniobiorców; wzrost liczby osób otrzymujących to świadczenie jest skutkiem zmian prawa – otrzymujący do 30.04.2004r. zasiłki stałe wyrównawcze w liczbie 348 osób, a więc posiadający jakikolwiek dochód do granicy kryterium dochodowego, dołączyli do grupy 96 osób w ogóle pozbawionych dochodu, by od 01.05.2004r. występować wspólnie jako zasiłkobiorycy stali (otrzymujący zasiłki stałe). Od tej pory liczbę zasiłkobiiorców stałych można porównywać łącząc w latach poprzednich wyżej wspomnianych zasiłkobiiorców stałych z zasiłkobiiorcami stałymi wyrównawczymi.

Od czasu usytuowania organu orzekającego o stopniu niepełnosprawności – Powiatowego Zespołu ds. Orzekania o Stopniu Niepełnosprawności na terenie naszego miasta, liczba zasiłkobiiorców gwałtownie wzrosła. Obecnie liczba ta utrzymuje się w ciągu 2003r. i 2004r. na podobnym poziomie.

- Od października 2003r. orzecznikiem i płatnikiem renty socjalnej był ZUS, dlatego w 2004r. świadczenie to nie jest już wykazywane, podobnie jak dodatki do niego.
- Gwarantowane zasiłki okresowe przestały być świadczeniem z pomocy społecznej począwszy od 01.05.2004r. ich rolę pełni dodatek do zasiłku rodzinnego o nazwie „dodatek z tytułu samotnego wychowywania dziecka do lat 7 i utraty prawa do zasiłku dla bezrobotnych na skutek upływu ustawowego okresu jego pobierania”.
- Zasiłki okresowe począwszy od 01.05.2004r. stały się zadaniem gminy, przed tym okresem nie przyznawano ich z uwagi na brak dotacji państwa na to zadanie zlecone; po 01.05.2004r. występują w pozycji „świadczenia własne”. Oprócz braku środków z uwagi także na zmianę sposobu ich wyliczania nie występują w pozycji „specjalne zasiłki okresowe”.
- Świadczenia z tytułu ochrony macierzyństwa wypłacane były w systemie pomocy społecznej także do 01.05.2004r., po tym czasie przeszły do systemu świadczeń rodzinnych jako jednorazowy zasiłek z tytułu urodzenia dziecka.
- W 2004r. brak było również środków na bilety kredytowane, w konsekwencji czego na ten cel przeznaczone były środki własne gminy w postaci zasiłków celowych.
- Liczba osób korzystających ze specjalistycznych usług opiekuńczych utrzymuje się w porównywanym okresie na podobnym poziomie.

Zadanie pozapomocowe : zasiłki rodzinne i pielęgnacyjne wypłacane były do 01.05.2004r. z ustawy o zasiłkach rodzinnych, pielęgnacyjnych i wychowawczych, zmienionej ustawą o świadczeniach rodzinnych. Zasiłki rodzinne wypłacane były w 2004r. dla 3001 dzieci, podczas gdy w 2003r. dla 47 dzieci, a zasiłki pielęgnacyjne w 2004r. wypłacane były dla 253 osób z rodzin uprawnionych, podczas gdy w 2003r. dla 154 osób.

W 2004r. pomoc dla kombatantów nie była świadczona z uwagi na brak środków, po raz ostatni świadczone ją w 2001r.

**w ramach zadań własnych :
w 2004r.**

- Wzrosła liczba osób żywionych przez Jadalnię Miejskiego Ośrodka Pomocy Społecznej w Będzinie ze 160 w 2003r. do 277 w 2004r. (narastająco). Stało się to możliwe z uwagi na wyprowadzenie osób wspartych usługami opiekuńczymi z pozycji pensjonariuszy Dziennego Domu Pomocy Społecznej, czego efektem było zmniejszenia liczby osób korzystających z DDPS. Obecnie ponad połowa pensjonariuszy DDPS to osoby kwalifikujące się do bezzwrotnych świadczeń z pomocy społecznej, korzystające zasadnie z ośrodka wsparcia dziennego.

Umożliwienie korzystania większej liczbie osób z gorących posiłków w Jadalni mogłoby mieć miejsce przy innej organizacji żywienia w DDPS (np. przy zastosowaniu procedury przetargowej na zadanie: żywienie pensjonariuszy wraz z dostawą posiłków).

- W 2003r. przy 200% kryterium dochodowym żywiono 1004 dzieci ze szkół podstawowych i gimnazjów; w 2004r. przy 150% kryterium dochodowym żywiono nieomal tyle samo, bo 1020 dzieci.
- Sprawiono pogrzeb 7 osobom przy średnim koszcie pogrzebu 850 zł.
- Brak podstaw prawnych do świadczenia w naturze wyprawek niemowlęcych.
- Specjalne zasiłki celowe, które udzielane są po przekroczeniu kryterium dochodowego, są świadczeniami pieniężnymi o szczególnym charakterze, gdyż przeznaczają się je głównie na ratowanie ludzkiego życia i zdrowia (koszty leków i leczenia, specjalnych diet itp.). Wypłacono ich 150.
- W 2004r. w porównaniu z 2001r. wzrosła liczba świadczeniobiorców zasiłków celowych o 300 osób, co było możliwe przy zwiększeniu środków na ten cel. Zwiększenie to jest uzasadnione i niezbędne, gdyż zwiększyła się znacznie liczba rodzin z zerowym dochodem z 585 w 2003r. do 1381 w 2004r.
- Zasiłki okresowe dotowane do 2007r. przez państwo występują począwszy od 01.05.2004r. jako zadanie własne. Skorzystały z niego 1134 osoby na kwotę 214.665 zł. (średnia wysokość świadczenia to około 70 zł.).
- Zadaniem nowym dla gminy jest, począwszy od 2004r. kierowanie i opłacanie pobytu osobom wymagającym całonocowej opieki do stacjonarnych domów pomocy społecznej. W 2004r. skierowano takich osób 5 – koszt zadania 33 600 zł.

dyrektor
Miejskiego Ośrodka Pomocy Społecznej

w Będzinie

mgr Marzena Jaworska
mgr Marzena Jaworska

PRZEWODNICZĄCY

HADY/M. BRODZIŃSKI

w Będzinie

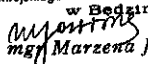
mgr SŁAWOMIR BRODZIŃSKI
mgr SŁAWOMIR BRODZIŃSKI


Załącznik Nr 2
do Uchwały Nr XLI / 452 / 2005
Rady Miejskiej w Będzinie
z dnia 27. 06. 2005 roku

WYKAZ POTRZEB

w zakresie pomocy społecznej Miejskiego Ośrodka Pomocy Społecznej w Będzinie

1. W sytuacji wzmożonych oczekiwań wciąż ubożającego społeczeństwa możliwość korzystania z pomocy społecznej w postaci:
 - zasiłków celowych,
 - okresowych,jako zadań własnych jest priorytetowym zadaniem – na te świadczenia w budżecie bieżącym należy przeznaczyć większą ilość środków, aniżeli przewiduje plan wydatków w 2005r. Zwiększenie planu wydatków o kwotę 200 tys. zł. jest celowe i zasadne.
2. W związku z Rządowym Programem „Posiłek dla potrzebujących” Miejski Ośrodek Pomocy Społecznej w Będzinie skierował wniosek do Wojewody Śląskiego o przyznanie dotacji celowej z budżetu państwa na jego realizację. Potrzeby w Gminie Będzin w zakresie dożywiania dzieci w przedszkolach, szkołach podstawowych, gimnazjalnych oraz ponadgimnazjalnych oszacowano na kwotę ogólną 570 tys. zł. Jak wynika z informacji Wojewody Śląskiego wysokość przewidzianej dla Gminy Będzin dotacji kształtuje się na poziomie 220.301 zł. co stanowi 39 % ogólnego kosztu zadania. W związku z powyższym istnieje konieczność zwiększenia kwoty 50 tys. zł. zaplanowanej w budżecie na rok 2005 (pozycja – Dożywianie dzieci w szkołach – wydatki bieżące), gdyż stanowi ona mniej niż 10 % zgłoszonych potrzeb.
3. W związku z upływem pięcioletniego okresu eksploatacji siedziby Miejskiego Ośrodka Pomocy Społecznej w Będzinie zachodzi potrzeba wykonania :
 - bieżących remontów – odnawiania, malowania wszystkich pomieszczeń (z uwzględnieniem najpilniejszych prac remontowo-malarskich w Świetlicy Środowiskowej),
 - instalacji elektrycznej w piwnicy oraz w ukryciu,
 - remontu – przebudowy dachu od strony placuPrzewidywany koszt przedsięwzięć – 75 tys. zł.
4. Obecnie użytkowany sprzęt komputerowy w większości nie spełnia oczekiwań, jest wyeksploatowany, wymaga odnowienia i uzupełnienia. Ponadto liczba stanowisk komputerowych jest zbyt mała w stosunku do potrzeb. Istnieje potrzeba zakupu nowego sprzętu i oprogramowania. Przewidywany koszt 34 tys. zł.
5. W związku z pojawieniem się od 2004r. nowego obowiązkowego zadania gminy – kierowania i ponoszenia odpłatności za pobyt mieszkańca gminy w całodobowej placówce opieki - domu pomocy społecznej, należy zwiększyć plan wydatków na rok 2005 na to zadanie. Przedstawione w planie potrzeb 180 tys. zł. na ten cel okazuje się po I kwartale br. właściwie zapotrzebowana kwota. Oznacza to konieczność zwiększenia środków na ten cel o 90 tys. zł.

DYREKTOR
Miejskiego Ośrodka Pomocy Społecznej
w Będzinie

mgr Marzena Jaworska

PRZEWODNICZĄCY
RADY MIEJSKIEJ
w Będzinie

mgr SŁAWOMIR BRODZIŃSKI